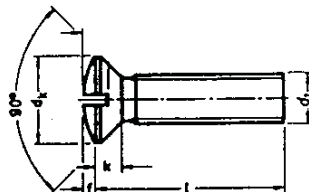


Linsensenkschrauben
mit Schlitz - Stahl 4.8 verzinkt



DIN 964
ISO 2010*

Genormte Befestigungselemente
aus Stahl

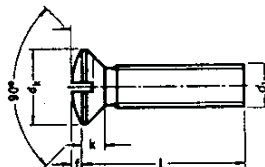
d	M 3	M 4	M 5	M 6	M 8
d_k Nennmaß	5,6	7,5	9,2	11	14,5
k_{max}	1,65	2,2	2,5	3	4
f_{etwa}	0,75	1	1,25	1,5	2
l					
8	1,38	1,51	4,65	11,15	
10	1,10	1,46	2,86	7,67	
12	1,35	1,51	2,45	4,40	
16	1,71	1,76	2,76	4,45	12,17
20	2,05	2,10	3,12	4,55	11,71
25	2,43	2,45	3,53	5,16	13,04
30	2,91	3,02	5,06	5,88	14,83
35	4,14	3,48	4,81	6,85	
40	4,65	4,81	5,37	7,62	
45		5,78	7,52	8,95	
50	7,93	6,34	7,21	12,22	
Paketinhalt	2000*	2000* >20: 1000*	2000* >10: 1000* >30: 500*	1000* >20: 500* >45: 200	200 >35: 100

*200-Stück-Pakete auf Wunsch, Aufpreis 2,00 € für 100 Stück

* Maße nach DIN, die Gegenüberstellung der ISO-Norm weist nur auf die Ablösung der DIN-Norm hin, sagt aber nichts aus über den Grad der Übereinstimmung oder den Zeitpunkt der Umstellung.

Linsensenkschrauben

mit Schlitz – Edelstahl A2



DIN 964
ISO 2010*

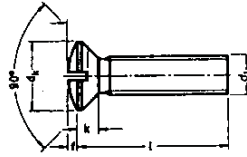
d ₁	M 3	M 4	M 5	M 6	M 8
d _k Nennmaß	5,6	7,5	9,2	11	14,5
k max.	1,65	2,2	2,5	3	4
f etwa	0,75	1	1,25	1,5	2
l					
6	3,32	7,31			
8	3,02	4,81	10,23		
10	2,71	4,14	6,65	8,23	
12	2,76	3,89	5,06	7,93	
16	3,12	4,24	5,78	7,16	18,82
20	3,73	4,35	6,44	7,21	19,84
25	4,70	5,16	7,57	9,25	23,01
30	5,16	6,70	8,95	10,63	24,95
35		10,23	10,99	13,70	27,51
40		12,78	14,11	17,79	30,68
45			16,11	19,17	
50			20,86	32,01	43,46
60			31,70	36,25	53,69
70			46,02	41,41	76,18
80			51,13	46,02	90,50
Paketinhalt	200	200 > 30:100	200 > 20:100	100	100

Edelstahl A4

d ₁	M 3	M 4	M 5	M 6	M 8
l					
6	4,35				
8	3,73	6,34			
10	3,22	5,16	7,98	11,81	
12	3,32	5,01	6,60	11,25	
16	3,78	5,32	7,31	10,89	26,84
20	4,29	5,78	7,72	12,68	28,12
25	5,73	7,16	9,20	14,78	30,68
30		9,41	11,76	16,87	34,51
35		13,50	15,24	21,12	37,73
40		18,30	18,97	28,12	42,85
50				42,90	
Paketinhalt	200	200 > 30:100	200 > 20:100	100	100

* Maße nach DIN, die Gegenüberstellung der ISO-Norm weist nur auf die Ablösung der DIN-Norm hin, sagt aber nichts aus über den Grad der Übereinstimmung oder den Zeitpunkt der Umstellung.

Linsensenkschrauben
mit Schlitz, Messing
Mit Schlitz, Messing-vernickelt



DIN 964
ISO 2010*

Messing				
d	M 3	M 4	M 5	M 6
dk Nennmaß	5,6	7,5	9,2	11
k _{max}	1,65	2,2	2,5	3
f _{etwa}	0,75	1	1,25	1,5
l				
4	3,89	6,49		
5	3,32	4,70		
6	2,61	3,78	7,21	13,14
8	2,66	3,83	5,83	10,48
10	2,76	3,99	5,93	8,03
12	2,91	4,09	6,14	9,05
16	3,12	4,91	7,00	10,33
20	3,78	5,62	7,72	11,45
25	4,24	5,98	8,64	12,78
30	5,16	7,06	10,02	14,21
35	5,47	7,87	12,94	16,21
40	7,77	8,54	13,80	17,54
45	11,91	10,48	14,93	20,09
50	13,91	11,61	15,85	23,26
60		20,04	20,09	26,23
70			27,46	31,65
80			31,70	35,28
100				
Paketinhalt	200	200	200	200 >50:100

Messing-vernickelt			
M 3	M 4	M 5	M 6
5,6	7,5	9,2	11
1,65	2,2	2,5	3
0,75	1	1,25	1,5
	4,09		
3,12	4,40		
3,27	4,55	6,65	9,05
3,43	4,60	6,85	10,28
3,83	5,47	7,98	11,66
4,29	6,39	8,79	13,04
	6,80	9,97	
	8,03	11,50	16,16
	8,95	14,62	
	9,71	15,44	
200	200	200	200

* Maße nach DIN, die Gegenüberstellung der ISO-Norm weist nur auf die Ablösung der DIN-Norm hin, sagt aber nichts aus über den Grad der Übereinstimmung oder den Zeitpunkt der Umstellung

Genormte und ungenormte Befestigungselemente aus Ms, Cu, Al, Kunststoff